


Ventspils Augstskolas 2017.gada budžeta ieņēmumu un izdevumu tāme

EK kods	Rādītāji	2017.gada plāns				
		Ventspils pašvaldības budžets	Maksas pakalpojumi	Valsts budžets	Pārējais finansējums	KOPĀ EUR
1	2	3	4	5	6	7
I.	IEŅĒMUMI KOPĀ	76 72 48	42 16 43	4 10 26 73	1 32 85 91	6 62 01 54
1	Naudas līdzekļu atlikums uz gada sākumu		8 17 78	54 42 59	32 79 90	95 40 26
2	Ventspils pilsētas pašvaldības līdzekļi akadēmiskā un administratīvā personāla darbības nodrošināšanai	63 72 48				63 72 48
3	Valsts budžeta ieņēmumi			3 55 84 14		3 55 84 14
4	Maksas pakalpojumu ieņēmumi		33 98 65			33 98 65
5	VSRC pašu ieņēmumi				2 10 94	2 10 94
6	VSRC attīstības fonds				6 13	6 13
7	Projekta "Ventspils Augstskolas Uzņēmējdarbības, inovāciju un reģionālās attīstības centrs" ieņēmumi	5 00 00				5 00 00
8	Dubultgrāda programmas ar Kremsas Pielietojamo zinātņu universitāti ieņēmumi	8 00 00			3 55 00	11 55 00
9	Mūžizglītības centra ieņēmumi				3 06 61	3 06 61
10	Socrates Erasmus ieņēmumi				12 40 27	12 40 27
11	Projekta BALTICS ieņēmumi				5 01 92	5 01 92
12	Projekta NEWA ieņēmumi				6 49 83	6 49 83
13	Projekta PECS ieņēmumi				2 12 70	2 12 70
14	Projekta PECS2 ieņēmumi					
15	Projekta RADIONET-4 ieņēmumi				-11 69	-11 69
16	Projekta ASTRA ieņēmumi				16 91 20	16 91 20
17	Projekta "Asinhronās loģiskās shēmas: metodes un programmatūras rīki projektēšanai pārkonfigurējamajā vidē (ALS)" ieņēmumi				9 18 81	9 18 81
18	Valsts pētījumu programmas Apakšprogrammas Nr. 4 "Jaunas paaudzes liela apjoma datu apstrādes sistēmas" VPP NEXIT ieņēmumi				3 59 55	3 59 55
19	Projekta IMIS2 ieņēmumi				63 00	63 00
20	BONUS programmas projekta „GEOILWATCH” ieņēmumi				-44 93	-44 93
21	ERAF projekta "Pure Biomass" ieņēmumi				0	0
22	Projekta "Juridiskās sistēmas un komercsabiedrību tiesības ES: Tulkošana daudzveidībā" ieņēmumi				1 96 30	1 96 30
23	Projekta SAM 1.1.1.4. ieņēmumi				34 20 00	34 20 00
24	Projekta TAP ieņēmumi				-69 63	-69 63
II.	IZDEVUMI KOPĀ	76 72 48	41 84 44	3 48 47 80	1 17 65 64	5 84 70 36
1000	Atlīdzība	52 38 20	3 40 29	2 01 47 77	44 81 58	3 02 07 85
1100	Atalgojumi	42 75 55	2 75 34	1 60 29 19	37 15 79	2 42 95 87
1110	Mēneša amatālga	42 35 55	2 75 34	1 48 92 82	30 52 37	2 24 56 08
1119	Pārējo darbinieku mēneša amatālga	42 35 55	2 75 34	1 48 92 82	30 52 37	2 24 56 08
	<i>t.sk.VPD</i>	39 28 61				39 28 61
	<i>t.sk. maksas pakalpojumi</i>		2 75 34			2 75 34
	<i>t.sk. valsts budžets</i>			1 48 92 82		1 48 92 82
	<i>t.sk. VSRC pašu ieņēmumi</i>				60 00	60 00
	<i>t.sk. UIRAC</i>	3 06 94				3 06 94
	<i>t.sk. MIC</i>				1 24 80	1 24 80
	<i>t.sk. BALTICS</i>				1 67 00	1 67 00
	<i>t.sk.NEWA</i>				3 58 32	3 58 32
	<i>t.sk.PECS</i>				80 04	80 04
	<i>t.sk.ASTRA</i>				12 30 86	12 30 86
	<i>t.sk. ALS</i>				7 11 88	7 11 88
	<i>t.sk. NexIT</i>				2 82 93	2 82 93
	<i>t.sk. SE</i>				36 55	36 55
1140	Piemaksas un prēmijas			5 38 39		5 38 39
1141	piem. par nakts darbu			33 18		33 18
	<i>t.sk. valsts budžets</i>			33 18		33 18
1142	Piemaksas par virsstundām			23 21		23 21
	<i>t.sk. valsts budžets</i>			23 21		23 21



EK kods	Rādītāji	2017.gada plāns				
		Ventspils pašvaldības budžets	Maksas pakalpojumi	Valsts budžets	Pārējais finansējums	KOPĀ EUR
1	2	3	4	5	6	7
1147	Piemaksas par papildus darbu			20 00		20 00
	<i>t.sk. valsts budžets</i>			20 00		20 00
1148	Prēmijas un naudas balvas			4 62 00		4 62 00
	<i>t.sk. valsts budžets</i>			4 62 00		4 62 00
1150	Atalgojums fiziskajām personām uz tiesiskās attiecības regulējošu dokumentu pamata	40 00		5 97 98	6 63 42	13 01 40
	<i>t.sk. maksas pakalpojumi</i>					
	<i>t.sk. valsts budžets</i>			5 97 98		5 97 98
	<i>t.sk. MIC</i>				1 00 00	1 00 00
	<i>t.sk. ERASMUS</i>				1 00 78	1 00 78
	<i>t.sk. Kremsa</i>	40 00			2 80 00	3 20 00
	<i>t.sk. PECS</i>				30 17	30 17
	<i>t.sk. RadioNet-4</i>				50 31	50 31
	<i>t.sk. SE</i>				12 00	12 00
	<i>t.sk. IMIS2</i>				50 16	50 16
	<i>t.sk. VSRC pašu ieņēmumi</i>				40 00	40 00
1200	Valsts soc.apdroš.obligātās iemaksas	9 62 65	64 95	41 18 58	7 65 79	59 11 98
1210	Valsts soc.apdroš.obligātās iemaksas	9 62 65	64 95	37 46 72	7 65 79	55 40 12
	<i>t.sk.VPD</i>	8 90 24				8 90 24
	<i>t.sk. maksas pakalpojumi</i>		64 95			64 95
	<i>t.sk. valsts budžets</i>			37 46 72		37 46 72
	<i>t.sk. VSRC pašu ieņēmumi</i>				23 59	23 59
	<i>t.sk. UIRAC</i>	72 41				72 41
	<i>t.sk. MIC</i>				29 44	29 44
	<i>t.sk. ERASMUS</i>				23 77	23 77
	<i>t.sk. BALTICS</i>				39 40	39 40
	<i>t.sk.NEWA</i>				84 53	84 53
	<i>t.sk. PECS</i>				18 88	18 88
	<i>t.sk.ASTRA</i>				2 79 18	2 79 18
	<i>t.sk. ALS</i>				1 67 93	1 67 93
	<i>t.sk. IMIS2</i>				11 83	11 83
	<i>t.sk. NexIT</i>				64 29	64 29
	<i>t.sk. RadioNet-4</i>				11 50	11 50
	<i>t.sk. SE</i>				11 45	11 45
1227	Darba devēja izdevumi veselības, dzīvības un nelaimes gadījumu apdrošināšana			3 52 36		3 52 36
	<i>t.sk valsts budžets</i>			3 52 36		3 52 36
1228	Darba devēja sociāla rakstura pabalsti un kompensācijas			19 50		19 50
	<i>t.sk. valsts budžets</i>			19 50		19 50
2000	Preces un pakalpojumi kopā	18 82 15	36 57 27	54 31 78	27 89 60	1 37 60 80
2100	Komand.un dienesta braucienu izdevumi	1 10 42	1 10 25	6 63 79	4 56 88	13 41 34
2110	Iekšzemes komandējumi un dienesta braucieni	4 60	44 90	1 08 79	18 85	1 77 14
2111	Dienas nauda	60	9 29	5 21	2 59	17 69
	<i>t.sk. maksas pakalpojumi</i>		9 29			9 29
	<i>t.sk. valsts budžets</i>			5 21		5 21
	<i>t.sk. VSRC pašu ieņēmumi</i>				15	15
	<i>t.sk. UIRAC</i>	60				60
	<i>t.sk. MIC</i>				50	50
	<i>t.sk. ERASMUS</i>				60	60
	<i>t.sk.NEWA</i>				1 00	1 00
	<i>t.sk.ASTRA</i>				24	24
	<i>t.sk. IMIS2</i>				10	10
2112	Pārējie komandējuma un dienesta braucienu izdevumi	4 00	35 61	1 03 58	16 26	1 59 45
	<i>t.sk. maksas pakalpojumi</i>		35 61			35 61
	<i>t.sk. valsts budžets</i>			1 03 58		1 03 58
	<i>t.sk. VSRC pašu ieņēmumi</i>				70	70
	<i>t.sk. UIRAC</i>	4 00				4 00
	<i>t.sk. MIC</i>				1 50	1 50
	<i>t.sk. ERASMUS</i>				2 40	2 40
	<i>t.sk.NEWA</i>				9 00	9 00
	<i>t.sk.ASTRA</i>				1 76	1 76
	<i>t.sk. IMIS2</i>				90	90
2120	Ārvalstu komandējumi un dienesta braucieni	1 05 82	65 35	5 55 00	4 38 03	11 64 20

EK kods	Rādītāji	2017.gada plāns				
		Ventspils pašvaldības budžets	Maksas pakalpojumi	Valsts budžets	Pārējais finansējums	KOPĀ EUR
1	2	3	4	5	6	7
2121	Dienas nauda	6 00	7 35	40 00	67 70	1 21 05
	<i>t.sk. maksas pakalpojumi</i>		7 35			7 35
	<i>t.sk. valsts budžets</i>			40 00		40 00
	<i>t.sk. UIRAC</i>	6 00				6 00
	<i>t.sk. Kremsa</i>				4 00	4 00
	<i>t.sk. ERASMUS</i>				3 00	3 00
	<i>t.sk. BALTICS</i>				20 00	20 00
	<i>t.sk. NEWA</i>				10 00	10 00
	<i>t.sk. PECS</i>				4 60	4 60
	<i>t.sk. ASTRA</i>				12 70	12 70
	<i>t.sk. ALS</i>				5 00	5 00
	<i>t.sk. NexIT</i>				2 80	2 80
	<i>t.sk. RadioNet-4</i>				5 60	5 60
2122	Pārējie komandējuma un dienesta braucieni izdevumi	99 82	58 00	5 15 00	3 70 33	10 43 15
	<i>t.sk. VPD</i>	85 00				85 00
	<i>t.sk. maksas pakalpojumi</i>		58 00			58 00
	<i>t.sk. valsts budžets</i>			5 15 00		5 15 00
	<i>t.sk. UIRAC</i>	14 82				14 82
	<i>t.sk. Erasmus</i>				12 00	12 00
	<i>t.sk. Kremsa</i>				11 00	11 00
	<i>t.sk. BALTICS</i>				1 29 10	1 29 10
	<i>t.sk. NEWA</i>				80 00	80 00
	<i>t.sk. PECS</i>				12 44	12 44
	<i>t.sk. ASTRA</i>				86 30	86 30
	<i>t.sk. ALS</i>				18 00	18 00
	<i>t.sk. NexIT</i>				6 65	6 65
	<i>t.sk. RadioNet-4</i>				14 84	14 84
2200	Pakalpojumu apmaksa	17 71 73	27 89 67	35 71 83	18 73 81	1 00 07 04
2210	Pasta, telefona un citu sakaru pakalpojumu apmaksa		48 50	25 40	21 13	95 03
2219	Pārējo sakaru pakalpojumu apmaksa		48 50	25 40	21 13	95 03
	<i>t.sk. maksas pakalpojumi</i>		48 50			48 50
	<i>t.sk. valsts budžets</i>			25 40		25 40
	<i>t.sk. MIC</i>				72	72
	<i>t.sk. ERASMUS</i>				5 00	5 00
	<i>t.sk. NEWA</i>				10 00	10 00
	<i>t.sk. PECS</i>				3 98	3 98
	<i>t.sk. ASTRA</i>				1 43	1 43
2220	Izdevumi par komunālajiem pakalpojumiem		4 72 57	6 70 00	15 00	11 57 57
2221	Maksa par apkuri		2 93 97	2 20 00		5 13 97
	<i>t.sk. maksas pakalpojumi</i>		2 93 97			2 93 97
	<i>t.sk. valsts budžets</i>			2 20 00		2 20 00
2222	Izdevumi par ūdeni un kanalizāciju		29 75			29 75
	<i>t.sk. maksas pakalpojumi</i>		29 75			29 75
	<i>t.sk. valsts budžets</i>					
2223	Izdevumi par elektroenerģiju		1 48 85	4 50 00	15 00	6 13 85
	<i>t.sk. maksas pakalpojumi</i>		1 48 85			1 48 85
	<i>t.sk. valsts budžets</i>			4 50 00		4 50 00
	<i>t.sk. SAM 1.1.1.4.</i>				15 00	15 00
2230	Iestādes reprezentācijas, ar iestādes darbības un veicamo funkciju nodrošināšanu saistītie pakalpojumi	4 24 15	2 05 73	3 09 16	3 51 96	12 91 00
2231	Reprezentācijas izdevumi	20 00	48 29	14 50	3 23 46	4 06 25
	<i>t.sk. maksas pakalpojumi</i>		48 29			48 29
	<i>t.sk. valsts budžets</i>			14 50		14 50
	<i>t.sk. VSRC pašu ieņēmumi</i>				6 00	6 00
	<i>t.sk. MIC</i>				2 00	2 00
	<i>t.sk. Kremsa</i>	20 00				20 00
	<i>t.sk. ERASMUS</i>				14 50	14 50
	<i>t.sk. BALTICS</i>				68 00	68 00
	<i>t.sk. PECS</i>				25 95	25 95
	<i>t.sk. SAM 1.1.1.4.</i>				20 00	20 00
	<i>t.sk. SE</i>				1 87 01	1 87 01

EK kods	Rādītāji	2017.gada plāns				
		Ventspils pašvaldības budžets	Maksas pakalpojumi	Valsts budžets	Pārējais finansējums	KOPĀ EUR
1	2	3	4	5	6	7
2232	Uz uzņēmuma līguma pamata pieaicināto ekspertu izdevumi		42 35	1 54 28		1 96 63
	<i>t.sk. maksas pakalpojumi</i>		42 35			42 35
	<i>t.sk. valsts budžets</i>			1 54 28		1 54 28
2236	Bankas komisija, pakalpojumi		8 00	2 00	50	10 50
	<i>t.sk. maksas pakalpojumi</i>		8 00			8 00
	<i>t.sk. valsts budžets</i>			2 00		2 00
	<i>t.sk. NEWA</i>				50	50
2239	Pārējie iestādes reprezentācijas un ar iestādes darbības nodrošināšanu saistītie pakalpojumi	4 04 15	1 07 09	1 38 38	28 00	6 77 62
	<i>t.sk. VPD</i>	4 04 15				4 04 15
	<i>t.sk. maksas pakalpojumi</i>		1 07 09			1 07 09
	<i>t.sk. valsts budžets</i>			1 38 38		1 38 38
	<i>t.sk. VSRC pašu ieņēmumi</i>				15 00	15 00
	<i>t.sk. MIC</i>				1 00	1 00
	<i>t.sk. ERASMUS</i>				8 00	8 00
	<i>t.sk. BALTICS</i>				4 00	4 00
2240	Remonta darbu un iestāžu uzturēšanas pakalpojumu apmaksa (izņemot ēku, būvju un ceļu kapitālo remontu)	2 50 00	6 08 46	8 21 20	3 20 00	19 99 66
2241	Ēku, būvju un telpu remonts	2 50 00	1 02 31	7 69 20	3 10 00	14 31 51
	<i>t.sk. VPD</i>	2 50 00				2 50 00
	<i>t.sk. maksas pakalpojumi</i>		1 02 31			1 02 31
	<i>t.sk. valsts budžets</i>			7 69 20		7 69 20
	<i>t.sk. SAM 1.1.1.4.</i>				3 10 00	3 10 00
2242	Transportlīdzekļu uzturēšana un remonts		54 38	24 00		78 38
	<i>t.sk. maksas pakalpojumi</i>		54 38			54 38
	<i>t.sk. valsts budžets</i>			24 00		24 00
2243	Iekārtas, inventāra un aparatūras remonts, tehniskā apkalpošana		58 01		10 00	68 01
	<i>t.sk. maksas pakalpojumi</i>		58 01			58 01
	<i>t.sk. NEWA</i>				10 00	10 00
2244	Ēku un telpu uzturēšana		3 06 55	8 00		3 14 55
	<i>t.sk. maksas pakalpojumi</i>		3 06 55			3 06 55
	<i>t.sk. valsts budžets</i>			8 00		8 00
2247	Apdrošināšanas izdevumi		58 75	20 00		78 75
	<i>t.sk. maksas pakalpojumi</i>		58 75			58 75
	<i>t.sk. valsts budžets</i>			20 00		20 00
2249	Pārējie pakalpojumi		28 47			28 47
	<i>t.sk. maksas pakalpojumi</i>		28 47			28 47
2250	Informācijas tehnoloģijas pakalpojumu apmaksa		1 30 87	30 00	18 99	1 79 86
	<i>t.sk. maksas pakalpojumi</i>		1 30 87			1 30 87
	<i>t.sk. valsts budžets</i>			30 00		30 00
	<i>t.sk. ASTRA</i>				18 99	18 99
2260	Telpu, ilgtermiņa ieguldījumu, pamatlīdzekļu, transportlīdzekļu, inventāra īre un noma		1 31 26	12 05	24 30	1 67 60
2261	Telpu īre un noma		95 95			95 95
	<i>t.sk. maksas pakalpojumi</i>		95 95			95 95
2262	Transporta līdzekļu noma		14 00	7 05	7 80	28 85
	<i>t.sk. maksas pakalpojumi</i>		14 00			14 00
	<i>t.sk. valsts budžets</i>			7 05		7 05
	<i>t.sk. PECS</i>				1 00	1 00
	<i>t.sk. SE</i>				6 80	6 80
2264	Iekārtas un inventāra noma		3 00		16 50	19 50
	<i>t.sk. maksas pakalpojumi</i>		3 00			3 00
	<i>t.sk. SE</i>				1 50	1 50
	<i>t.sk. NEWA</i>				15 00	15 00
2269	Pārējā noma		18 31	5 00		23 31
	<i>t.sk. maksas pakalpojumi</i>		18 31			18 31
	<i>t.sk. valsts budžets</i>			5 00		5 00
2270	Citi pakalpojumi	10 97 58	11 92 28	17 04 02	11 22 44	51 16 32
2273	Maksa par zinātniskās pētniecības darbu izpildi					
2276	Izdevumi juridiskās palīdzības sniedzējiem			1 20 00		1 20 00
2279	Pārējie klasifikācijā neuzskaitītie pakalpojumu veidi	10 97 58	11 92 28	15 84 02	11 22 44	49 96 32

EK kods	Rādītāji	2017.gada plāns				
		Ventspils pašvaldības budžets	Maksas pakalpojumi	Valsts budžets	Pārējais finansējums	KOPĀ EUR
1	2	3	4	5	6	7
	<i>t.sk.VPD</i>	2 62 35				2 62 35
	<i>t.sk. maksas pakalpojumi</i>		11 92 28			11 92 28
	<i>t.sk. valsts budžets</i>			15 84 02		15 84 02
	<i>t.sk. UIRAC</i>	95 23				95 23
	<i>t.sk. MIC</i>				5 00	5 00
	<i>t.sk. VSRC pašu ieņēmumi</i>				5 00	5 00
	<i>t.sk. Kremsa</i>	7 40 00			20 00	7 60 00
	<i>t.sk. ERASMUS</i>				7 00	7 00
	<i>t.sk.NEWA</i>				2 62 62	2 62 62
	<i>t.sk. SE</i>				1 67 82	1 67 82
	<i>t.sk. SAM 1.1.1.4.</i>				6 55 00	6 55 00
2300	Materiālu, enerģorersu, ūdens un inventāra iegāde		6 59 81	2 55 49	2 50 66	11 65 96
2310	Biroja preces un inventārs, un spectērpji		2 58 37	69 84	2 03 15	5 31 36
2311	Biroja preces		34 00	9 50	62 15	1 05 65
	<i>t.sk. maksas pakalpojumi</i>		34 00			34 00
	<i>t.sk. valsts budžets</i>			9 50		9 50
	<i>t.sk. VSRC pašu ieņēmumi</i>				5 00	5 00
	<i>t.sk. MIC</i>				1 00	1 00
	<i>t.sk. ERASMUS</i>				3 95	3 95
	<i>t.sk. BALTICS</i>				13 00	13 00
	<i>t.sk.NEWA</i>				5 00	5 00
	<i>t.sk.PECS</i>				57	57
	<i>t.sk.ASTRA</i>				6 00	6 00
	<i>t.sk. NexIT</i>				2 88	2 88
	<i>t.sk. RadioNet-4</i>				7 01	7 01
	<i>t.sk. SE</i>				17 74	17 74
2312	Inventārs		2 24 37	60 34	1 41 00	4 25 71
	<i>t.sk. maksas pakalpojumi</i>		2 24 37			2 24 37
	<i>t.sk. valsts budžets</i>			60 34		60 34
	<i>t.sk. VSRC pašu ieņēmumi</i>				15 00	15 00
	<i>t.sk. MIC</i>				5 00	5 00
	<i>t.sk. SAM 1.1.1.4.</i>				1 20 00	1 20 00
	<i>t.sk. ALS</i>				1 00	1 00
2320	Kurināmais un enerģētiskie materiāli		91 67	88 72	5 00	1 85 39
2322	Maksa par degvielu		91 67	30 00	5 00	1 26 67
	<i>t.sk. maksas pakalpojumi</i>		91 67			91 67
	<i>t.sk. valsts budžets</i>			30 00		30 00
	<i>t.sk. MIC</i>				2 00	2 00
	<i>t.sk. ASTRA</i>				3 00	3 00
2329	Pārējie enerģētiskie materiāli			58 72		58 72
	<i>t.sk. valsts budžets</i>			58 72		58 72
2350	Kārtējā remonta un iestāžu uzturēšanas materiāli		1 97 99	96 93	16 34	3 11 26
	<i>t.sk. maksas pakalpojumi</i>		1 97 99			1 97 99
	<i>t.sk. valsts budžets</i>			96 93		96 93
	<i>t.sk.VSRC pašu ieņēmumi</i>				1 00	1 00
	<i>t.sk. MIC</i>				50	50
	<i>t.sk.PECS</i>				14 59	14 59
	<i>t.sk. SE</i>				25	25
2370	Mācību līdzekļi un materiāli		40 87		1 00	41 87
	<i>t.sk. maksas pakalpojumi</i>		40 87			40 87
	<i>t.sk. MIC</i>				1 00	1 00
2390	Pārējās preces		70 90		25 17	96 07
	<i>t.sk. maksas pakalpojumi</i>		70 90			70 90
	<i>t.sk. ERASMUS</i>				8 00	8 00
	<i>t.sk. SE</i>				10 17	10 17
	<i>t.sk. ALS</i>				7 00	7 00
2400	Grāmatu un žurnālu iegāde		2 66	1 01	1 10 47	1 14 14
2490	Pārējās grāmatas un žurnāli		2 66	1 01	1 10 47	1 14 14
	<i>t.sk. maksas pakalpojumi</i>		2 66			2 66
	<i>t.sk. valsts budžets</i>			1 01		1 01
	<i>t.sk. ALS</i>				8 00	8 00
	<i>t.sk. VSRC pašu ieņēmumi</i>				2 47	2 47
	<i>t.sk. SAM 1.1.1.4.</i>				1 00 00	1 00 00


EK kods	Rādītāji	2017.gada plāns				
		Ventspils pašvaldības budžets	Maksas pakalpojumi	Valsts budžets	Pārējais finansējums	KOPĀ EUR
1	2	3	4	5	6	7
2500	Nodokļu un nodevu maksājumi		94 89	9 39 66	97 77	11 32 32
2512	Pievienotās vērtības nodoklis		94 89	9 36 81	97 77	11 29 47
	<i>t.sk. maksas pakalpojumi</i>		94 89			94 89
	<i>t.sk. valsts budžets</i>			9 36 81		9 36 81
	<i>t.sk. MIC</i>				60 74	60 74
	<i>t.sk. VSRC pašu ieņēmumi</i>				37 03	37 03
2513	Nekustamā īpašuma nodoklis			2 85		2 85
	<i>t.sk. valsts budžets</i>			2 85		2 85
5000	Pamatkapitāla veidošana		1 86 88	80 56 40	14 65 00	97 08 28
5100	Nemateriālie ieguldījumi		33 58		1 30 00	1 63 58
5121	Datorprogrammas		33 58		80 00	1 13 58
	<i>t.sk. maksas pakalpojumi</i>		33 58			33 58
	<i>t.sk. SAM 1.1.1.4.</i>				80 00	80 00
5129	Pārējās licences, koncesijas un patenti, preču zīmes un tamlīdzīgas tiesības				50 00	50 00
	<i>t.sk. ASTRA</i>				50 00	50 00
5200	Pamatlīdzekļi		1 53 30	80 56 40	13 35 00	95 44 70
5218	Celtnes un būves			6 50 00		6 50 00
5233	Bibliotekas krājumi		30 00			30 00
5238	Datortehnika, sakaru un cita biroja tehnika			1 05 00	9 00 00	10 05 00
	<i>t.sk. valsts budžets</i>			1 05 00		1 05 00
	<i>t.sk. SAM 1.1.1.4.</i>				9 00 00	9 00 00
5239	Pārējie kustamie īpašumi		1 23 30	45 21 31		46 44 61
	<i>t.sk. maksas pakalpojumi</i>		1 23 30			1 23 30
	<i>t.sk. valsts budžets</i>			45 21 31		45 21 31
5250	Kapitālais remonts un rekonstrukcija			27 80 09	4 35 00	32 15 09
	<i>t.sk. valsts budžets</i>			27 80 09		27 80 09
	<i>t.sk. SAM 1.1.1.4.</i>				4 35 00	4 35 00
6000	Sociālie pabalsti	5 52 13		12 11 85	20 39 70	38 03 68
6290	Pārējie maksājumi iedzīvotājiem	5 52 13		12 11 85	20 39 70	38 03 68
6291	Stipendijas augstskolu studentiem			12 11 85	15 01 74	27 13 59
	Stipendijas personāla Doktora grāda iegūšanai	5 52 13				5 52 13
	Stipendijas VeA personālam				5 37 96	5 37 96
	Atskaitījumi, transferti, līdzfinansējumi un c.				9 89 75	9 89 75
9813	VePD atgriežamais priekšfinansējums				3 78 64	3 78 64
9841	Atgriežamā nauda projektu partneriem				6 11 11	6 11 11
II.	IZDEVUMI KOPĀ	76 72 48	41 84 44	3 48 47 80	1 17 65 64	5 84 70 36
III.	Ieņēmumu pārsniegums pār izdevumiem (I - II)	0	31 99	61 78 92	15 20 27	77 31 18

Prorektors

Galvenais ekonomists

S.Šama

J.Sliece



Ventspils Augstskolas 2017. gada valsts budžeta dotācijas (studijām un zinātnes bāzei) un maksas pakalpojumu ieņēmumu un izdevumu tāme

EK kods	Rādītāji	2017.gada plāns										KOPĀ
		Maksas pakalpojumi		Valsts budžeta dotācija		Zinātnes bāze	Valsts budžeta programmas finansējums nākamās paaudzes sensoru programmējama LOFAR radioteleskopa izveidei	Zinātnes bāzes finansējums Irbenes uzturēšanai 3	Valsts budžets kopā	KOPĀ		
		3	4	5	6						7	
I	IEŅĒMUMI KOPĀ	42 16 43	1 13 83 95	1 09 75 99	54 36 78	98 00 00	34 30 00	4 10 26 73	4 52 43 15			
1	Naudas līdzekļu atlikums uz gada sākumu	8 17 78		38 50 76	15 91 83			54 42 59	62 60 37			
2	Valsts budžeta līdzekļi		1 13 83 95	71 25 23				1 85 09 18	1 85 09 18			
2.1.	Dotācija no vispārējiem ieņēmumiem		1 13 83 95					1 13 83 95	1 13 83 95			
2.2.	Snieguma finansējums			71 25 23				71 25 23	71 25 23			
3	Ieņēmumi no maksas pakalpojumiem	33 98 65							33 98 65			
3.1.	Mācību maksa	15 48 39							15 48 39			
3.2.	Ieņēmumi par nomu un īri	5 05 66							5 05 66			
3.3.	Pārējie iepriekš neklasificētie pakalpojumi un citi	1 20 00							1 20 00			
3.4.	Projektu un citu ieņēmumu atskaitījumi	11 64 60							11 64 60			
3.5.	Citi ieņēmumi	60 00							60 00			
4	IZM Zinātnes bāzes finansējums				38 34 96			34 30 00	72 64 96			
4.1.	Zinātnes bāzes finansējums 2017. gadā				29 59 36				29 59 36			
4.2.	Iepriekšējā perioda naudas līdzekļu atgrīdšana				8 75 60				8 75 60			
5	IZM projekta LOFAR finansējums					98 00 00			98 00 00			
6	Citi ieņēmumi				10 00				10 00			
II	IZDEVUMI KOPĀ	41 84 44	1 40 29 17	32 99 00	42 89 63	98 00 00	34 30 00	3 48 47 80	3 90 32 24			
1000	Atlīdzība	3 40 29	1 26 44 55	18 07 08	39 85 28	1 33 48	15 77 38	2 01 47 77	2 04 88 06			
1100	Atalgojumi	2 75 34	1 00 53 61	14 62 15	31 30 22	1 08 00	12 75 20	1 60 29 19	1 63 04 53			
1110	Mēneša amatlīga	2 75 34	93 79 24	10 00 15	31 30 22	1 08 00	12 75 20	1 48 92 82	1 51 68 16			
1119	Pārējo darbinieku mēneša amatlīga	2 75 34	93 79 24	10 00 15	31 30 22	1 08 00	12 75 20	1 48 92 82	1 51 68 16			
1140	Piemaksas un premijas		76 39	4 62 00				5 38 39	5 38 39			
1141	Piem. par nakts darbu		33 18					33 18	33 18			
1142	Piemaksas par virsstundām		23 21					23 21	23 21			
1147	Piemaksas par papildus darbu		20 00					20 00	20 00			
1148	Prēmijas un naudas balvas			4 62 00				4 62 00	4 62 00			
1150	Atalgojums fiziskajām personām uz tiesiskās attiecības regulējošu dokumentu pamata		5 97 98					5 97 98	5 97 98			
1200	Valsts soc.apdroš.obligātās iemaksas	64 95	25 90 95	3 44 92	8 55 06	25 48	3 02 18	41 18 58	41 83 54			
1210	Valsts soc.apdroš.obligātās iemaksas	64 95	23 71 65	3 44 92	7 03 86	25 48	3 00 82	37 46 72	38 11 68			
1227	Darba devēja izdevumi veselības, dzīvības un neļaimas gadījumu apdrošināšana		1 99 80		1 51 20		1 36	3 52 36	3 52 36			

EK kods	Rādītāji	Maksas pakalpojumi	Valsts budžeta dotācija		Zinātnes bāze	Valsts budžeta programmas finansējums nākamās paaudzes sensoru programmējāmā LOFAR radioteleskopa izveidei	Zinātnes bāzes finansējums līrbenes uzturēšanai 3	Valsts budžets kopā	KOPĀ
			Dotācija studijām	Dotācijas snieguma finansējums zinātnei					
1	2	3	4	5	6	7	8	9	10
1228	Darba devēja sociāla rakstura pabalsti un kompensācijas		19 50					19 50	19 50
2000	Preces un pakalpojumi kopā	36 57 27	1 72 77	14 91 92	3 04 35	21 59 47	13 03 27	54 31 78	90 89 05
2100	Komand. un dienesta braucienu izdevumi	1 10 25	89 36	3 00 00	1 49 00	49 43	76 00	6 63 79	7 74 04
2110	Iekšzemes komandējumi un dienesta braucieni	44 90	89 36		9 00	4 43	6 00	1 08 79	1 53 69
2111	Dienas nauda	9 29	2 61		1 00	60	1 00	5 21	14 50
2112	Pārējie komandējuma un dienesta braucienu izdevumi	35 61	86 75		8 00	3 83	5 00	1 03 58	1 39 19
2120	Arvalstu komandējumi un dienesta braucieni	65 35		3 00 00	1 40 00	45 00	70 00	5 55 00	6 20 35
2121	Dienas nauda	7 35			20 00	10 00	10 00	40 00	47 35
2122	Pārējie komandējuma un dienesta braucienu izdevumi	58 00		3 00 00	1 20 00	35 00	60 00	5 15 00	5 73 00
2200	Pakalpojumu apmaksa	27 89 67	83 41	11 91 92	1 32 90	11 60 85	10 02 75	35 71 83	63 61 50
2210	Pasta, telefona un citu sakaru pakalpojumu apmaksa	48 50			5 40	4 00	16 00	25 40	73 90
2211	Valsts nozīmes datu pārraides tīkla pakalpojumu samaksa								
2219	Pārējo sakaru pakalpojumu apmaksa	48 50			5 40	4 00	16 00	25 40	73 90
2220	Izdevumi par komunālajiem pakalpojumiem	4 72 57				2 50 00	4 20 00	6 70 00	11 42 57
2221	Maksa par apkuri	2 93 97				1 50 00	70 00	2 20 00	5 13 97
2222	Izdevumi par ūdeni un kanalizāciju	29 75							29 75
2223	Izdevumi par elektroenerģiju	1 48 85				1 00 00	3 50 00	4 50 00	5 98 85
2229	Pārējie komunālie pakalpojumi								
2230	Iestādes reprezentācijas, ar iestādes darbības un veicamo funkciju nodrošināšanu saistītie pakalpojumi	2 05 73		2 33 31	12 50	56 85	6 50	3 09 16	5 14 89
2231	Reprezentācijas izdevumi	48 29			6 00	3 50	5 00	14 50	62 79
2232	Uz uzņēmuma līguma pamata pieaicināto ekspertu izdevumi	42 35		1 54 28				1 54 28	1 96 63
2236	Bankas komisija, pakalpojumi	8 00			50	1 00	50	2 00	10 00
2239	Pārējie iestādes reprezentācijas un ar iestādes darbības nodrošināšanu saistītie pakalpojumi	1 07 09		79 03	6 00	52 35	1 00	1 38 38	2 45 47
2240	Remonta darbu un iestāžu uzturēšanas pakalpojumu apmaksa (izņemot ēku, būvju un ceļu kapitālo remontu)	6 08 46				4 50 00	3 71 20	8 21 20	14 29 66
2241	Ēku, būvju un telpu remonts	1 02 31				4 50 00	3 19 20	7 69 20	8 71 51
2242	Transportīdzekļu uzturēšana un remonts	54 38					24 00	24 00	78 38

EK kods	Rādītāji	Maksas pakalpojumi	Valsts budžeta dotācija		Zinātnes bāze	Valsts budžeta programmas finansējums nākamās paaudzes sensoru programmatējamā LOFAR radioteleskopa izveidei	Zinātnes bāzes finansējums Irbenes uzturēšanai 3	Valsts budžets kopā	KOPĀ
			Dotācija studijām	Dotācijas snieguma finansējums zinātnei					
I	2	3	4	5	6	7	8	9	10
5121	Datorprogrammas	33 58							33 58
5200	Pamatīdzekļi	1 53 30				75 07 05	5 49 35	80 56 40	82 09 70
5218	Celtnes un būves					6 50 00		6 50 00	6 50 00
5220	Tehnoloģiskās iekārtas								
5233	Bibliotēkas krājumi	30 00							30 00
5238	Datortehnika, sakaru un cita biroja tehnika					70 00	35 00	1 05 00	1 05 00
5239	Pārējie kustamie īpašumi	1 23 30				44 51 05	70 26	45 21 31	46 44 61
5250	Kapitālais remonts					23 36 00	4 44 09	27 80 09	27 80 09
6000	Sociālie pakalpojumi		12 11 85					12 11 85	12 11 85
6290	Pārējie maksājumi iedzīvotājiem		12 11 85					12 11 85	12 11 85
6291	Stipendijas augstskolu studentiem		12 11 85					12 11 85	12 11 85
II.	I Z D E V U M I K O P Ā	41 84 44	1 40 29 17	32 99 00	42 89 63	98 00 00	34 30 00	3 48 47 80	3 90 32 24
III.	Ieņēmumu pārsniegums pār izdevumiem (I - II)	31 99	-26 45 22	76 76 99	11 47 15	0	0	61 78 92	62 10 91

Proroktors

S.Šama

Galvenais ekonomists

J.Slicee

1.2. pielikums

**Ventspils Augstskolai piešķirtā Ventspils pilsētas pašvaldības finansējuma
ieņēmumu un izdevumu tāme 2017.gadam (rezervētie līdzekļi)**

EK kods	Rādītāji	2017.gada plāns kopā EUR
<i>1</i>	<i>2</i>	<i>3</i>
I.	IEŅĒMUMI KOPĀ	76 72 48
1	Ventspils pašvaldības pamatbudžeta līdzekļi	76 72 48
1.1.	Ventspils pašvaldības faktiskie budžeta līdzekļi	76 72 48
II.	IZDEVUMI KOPĀ	76 72 48
1000	Atlīdzība	52 38 20
1100	Atalgojumi	42 75 55
1110	Amatalga	42 35 55
1119	Pārējo institūciju algas	42 35 55
1150	Atalgojums fiziskajām personām uz tiesiskās attiecības regulējošu dokumentu pamata	40 00
1200	Valsts soc.apdroš.obligātās iemaksas	9 62 65
1210	Valsts soc.apdroš.obligātās iemaksas	9 62 65
2000	Preces un pakalpojumi	18 82 15
2110	Iekšzemes komandējumi un dienesta braucieni	4 60
2111	Dienas nauda	60
2112	Pārējie komandējumu izdevumi	4 00
2120	Ārvalstu komandējumi un dienesta braucieni	1 05 82
2121	Dienas nauda	6 00
2122	Pārējie komandējumu izdevumi	99 82
2230	Iestādes reprezentācijas, ar iestādes darbības un veicamo funkciju nodrošināšanu saistītie pakalpojumi	4 24 15
2231	Reprezentācijas un sabiedriskās attiecības, kursu un semināru organizēšana	20 00
2239	Pārējie iestādes reprezentācijas un ar iestādes darbības nodrošināšanu saistītie pakalpojumi	4 04 15
2240	Remontdarbi un iestāžu uzturēšanas pakalpojumi (izņemot ēku, būvju un ceļu kapitālo remontu)	2 50 00
2241	Ēku, būvju un telpu remonts	2 50 00
2270	Citi pakalpojumi	10 97 58
2279	Pārējie klasifikācijā neuzskaitītie pakalpojumu veidi	10 97 58
2300	Materiālu, energoresursu, ūdens un inventāra (vērtībā līdz 50 latiem par vienu vienību) iegāde	
2310	Biroja preces un inventārs	
5000	Pamatkapitāla veidošana	
5239	Pārējie klasifikācijā neuzskaitītie pakalpojumu veidi	
6000	Sociālie pabalsti	5 52 13
6291	Stipendijas personāla Doktora grāda iegūšanai	5 52 13
II.	IZDEVUMI KOPĀ	76 72 48
III.	Ieņēmumu pārsniegums pār izdevumiem (I - II)	0

Prorektors

S.Šama

Galvenais ekonomists

J.Sliece

VeA administratīvā un akadēmiskā personāla atalgojumi no Ventspils pašvaldības finansējuma

N.p.k.	Amats	Skaitis	Vienības likme	Summa mēnesī
1	Rektors	1	38 45,74	38 45,74
2	Zinātņu prorektors	1	13 53,72	13 53,72
3	Prorektors finanšu un administratīvajos jautājumos	1	8 53,72	8 53,72
4	Mācību prorektors	1	11 62,49	11 62,49
5	Mācību prorektora padomnieks attīstības jautājumos	1	5 47,81	5 47,81
6	Dekāns	3	5 47,81	16 43,43
7	VSRC direktors	1	5 47,81	5 47,81
8	Zinātņu un attīstības daļas vadītāja	1	5 47,81	5 47,81
9	Mācību daļas vadītāja	1	5 47,81	5 47,81
10	ITML daļas vadītājs	1	5 47,81	5 47,81
11	Inženierodaļas vadītājs	1	5 47,81	5 47,81
12	Mūžizglītības centra vadītājs	1	5 47,81	5 47,81
13	Profesors	4	5 47,81	21 91,24
15	Asociētais profesors	4	5 47,81	21 91,24
18	Docents	9	5 47,81	49 30,29
19	Lektors	1	2 73,90	2 73,90
20	Vadošais pētnieks	13	5 47,81	71 21,53
21	Pētnieks	4	5 47,81	21 91,24

Prorektors

S.Šama

Galvenais ekonomists

J.Slice

LR IZM Zinātnes bāzes finansējums 2017. gadā


EK kodi	Pozīcija	Zinātnes bāzes finansējums VSRC	Zinātnes bāzes finansējums VTPC	Zinātnes bāzes finansējums augstskolas administrācijai	Zinātnes bāzes finansējums Irbenes uzturēšanai 3	Kopā
1	2	3	4	6	5	7
	IENĒMUMI KOPĀ	43 05 99	11 21 38	7 83 30	34 30 00	96 40 66
	Sākuma atlikums uz 01.01.2017.	12 66 27	2 88 91	36 65		15 91 83
	Izglītības un zinātnes ministrijas finansējums	21 64 11	8 22 47	7 46 65	34 30 00	71 63 23
	Iepriekšējā perioda naudas līdzekļu atgriešana	8 75 60				8 75 60
	Ieņēmumi vai pašu līdzfinansējums		10 00			10 00
	IZDEVUMI KOPĀ	33 12 45	9 67 76	7 83 30	34 30 00	84 93 50
1000	ATLĪDZĪBA	22 71 32	9 30 66	7 83 30	15 77 38	55 62 66
1100	ATALGOJUMI	17 43 42	7 53 02	6 33 79	12 75 20	44 05 42
1119	Pārējo darbinieku mēneša amataalga	17 43 42	7 53 02	63379	127520	44 05 42
1200	VALSTS SOC.APDR.OBL. IEMAKSAS	5 27 91	1 77 64	1 49 51	3 02 18	11 57 24
1210	Darba devēja VSAOI	3 76 71	1 77 64	1 49 51	3 00 82	10 04 68
1227	Darba devēja izdevumi veselības, dzīvības un nelaimes gadījumu apdrošināšanai	15120			136	15256
2000	PRECES UN PAKALPOJUMI	2 67 25	37 10	0	13 03 27	16 07 62
2100	Mācību, darba un dienesta komandējumi	1 49 00	0	0	76 00	2 25 00
2110	Iekšzemes komandējumi	9 00			6 00	15 00
2111	t.sk. dienas nauda	1 00			1 00	2 00
2112	t.sk. pārējie komand. izdevumi	8 00			5 00	13 00
2120	Ārvalstu komandējumi	1 40 00			70 00	2 10 00
2121	t.sk. dienas nauda	20 00			10 00	30 00
2122	t.sk. pārējie komand. izdevumi	1 20 00			60 00	1 80 00
2219	Pasta, telefona un citu sakaru pakalpojumi	5 40			16 00	21 40
2221	Izdevumi par apkuri				70 00	70 00
2223	Izdevumi par elektroenerģiju				3 50 00	3 50 00
2231	Reprezentācijas un sabiedriskās attiecības, kursu un semināru organizēšana	6 00			5 00	11 00
2236	Bankas komisijas pakalpojumi	50			50	1 00
2239	Pārējie iestādes reprezentācijas un ar iestādes darbības nodrošināšanu saistītie pakalpojumi	6 00			1 00	7 00
	t.sk. eksperta pakalpojumi	6 00			1 00	7 00
2241	Ēku, būvju un telpu remonts				3 19 20	3 19 20
2242	A/m uzturēšana, rem., TA	0			24 00	24 00
2244	Ēku, būvju un telpu uzturēšana	0			8 00	8 00
2247	Apdrošināšanas izdevumi				20 00	20 00
2251	Informācijas tehnoloģijas pakalpojumi		30 00			30 00
2264	Iekārtu un inventāra īre un noma				7 05	7 05
2269	Pārējā īre un noma (tvertnes)	5 00				5 00
2279	Pārējie iepriekš neklasificētie pakalpojumu veidi	80 00			1 82 00	2 62 00
2311	Biroja preces	6 00			0	6 00
2312	Inventārs	4 00	5 00		46 34	55 34
2322	Degviela	0			30 00	30 00
2329	Pārējie enerģētiskie materiāli				58 72	58 72
2350	Saimniecības preces	2 50			88 45	90 95
2400	Grāmatas un žurnāli				1 01	1 01
2512	PVN 21%		2 10			2 10
2513	Nekustamā īpašuma nodoklis	2 85				2 85
5000	PAMATKAPITĀLA VEIDOŠANA	0	0	0	5 49 35	5 49 35
5238	Datortehnika, sakaru un cita biroja tehnika				35 00	35 00
5239	Pārējie iepriekš neklasificētie pamatlīdzekļi				70 26	70 26
5250	Kapitālais remonts un Rekonstrukcija				4 44 09	4 44 09
	Atskaitījumi, transferti, līdzfinansējumi un c.	7 73 87			0	7 73 87
	Citu projektu līdzfinansējums vai priekšfinansējums	7 73 87				7 73 87
	BILANCE (IENĒMUMI - IZDEVUMI)	9 93 54	1 53 62	0	0	11 47 15

Prorektors

S.Šama

Galvenais ekonomists

J.Sliece



Pielikums 1.4.

**Projektu ieviešanas nodaļa no dotācijas snieguma
finansējuma 2017. gadā ieņēmumu un izdevumu tāme**

EK kodi	Pozīcija	Summa EUR
<i>1</i>	<i>2</i>	<i>3</i>
I	IEŅĒMUMI KOPĀ	68749
II	IZDEVUMI KOPĀ	68749
1000	ATLĪDZĪBA	64514
1100	ATALGOJUMI	52200
1119	Pārējo darbinieku mēneša amatalga	52200
1200	VALSTS SOC.APDR.OBL. IEMAKSAS	12314
1210	Darba devēja VSAOI	12314
1210	Darba devēja VSAOI, pensionāri	
2000	PRECES UN PAKALPOJUMI	4235
2239	Pārējie iestādes reprezentācijas un ar iestādes darbības nodrošināšanu saistītie pakalpojumi	4235
	<i>t.sk. eksperti</i>	4235
5000	PAMATKAPITĀLA VEIDOŠANA	0
	Atskaitījumi, transferti, līdzfinansējumi un c.	0
III	BILANCE (IEŅĒMUMI - IZDEVUMI)	0

Prorektors

S.Šama

Galvenais ekonomists

J.Sliece

2017.gada maksas pakalpojumu ieņēmumu plāna atšifrējums pa ieņēmumu veidiem

Kods	Ieņēmumu veids	Summa EUR	t.sk. PVN
1	2	3	4
	KOPĀ ieņēmumi	33 98 65	94 89
21300	Ieņēmumi no maksas pakalpojumiem KOPĀ, tai skaitā	33 38 65	94 89
	<i>Aprēķinātais pievienotās vērtības nodoklis</i>	<i>94 89</i>	
21350	Maksa par izglītības pakalpojumiem	15 48 39	
21351	Mācību maksa	14 48 39	
21351	Mācību maksa par iepriekšējo periodu	1 00 00	
21380	Ieņēmumi par nomu un īri	5 05 66	94 89
21381	Ieņēmumi par nomu	3 10 00	53 80
	<i>Datorklases, auditorijas u.c.</i>	<i>3 10 00</i>	<i>53 80</i>
21381	Ieņēmumi no Biznesa Inkubatora telpu nomas maksas	1 95 66	41 09
213790	Ieņēmumi par pārējiem budžeta iestāžu sniegtajiem maksas pakalpojumiem	12 84 60	
21379	<i>Citi ieņēmumi par maksas pakalpojumiem</i>	<i>12 84 60</i>	
213792	Ieņēmumi par dokumentu reģistrāciju	1 00 00	
213791	Ieņēmumi par akadēmisko izziņu izsniegšanu	10 00	
2399	Kopēšanas un printēšanas pakalpojumi	10 00	
3.1.	kopēšanas un printēšanas pakalpojumi studentiem	10 00	
5	Citu projektu atskaitījumi	11 64 60	
5.1.	<i>t.sk IZI VSRC pašu ieņēmumi</i>	<i>34 35</i>	
5.2.	<i>t.sk. projekta ASTRA atskaitījumi</i>	<i>2 30 62</i>	
5.3.	<i>t.sk. Mūžizglītības centra atskaitījumi</i>	<i>43 39</i>	
5.4.	<i>t.sk. ERASMUS programmas atskaitījumi</i>	<i>0</i>	
5.5.	<i>t.sk. Horizon2020 programmas projekta "Building on Advanced Lofar Technology for Innovation, Collaboration, and Sustainability (BALTICS)" atskaitījumi</i>	<i>3 31 12</i>	
5.6.	<i>t.sk. projekta "New European Wind Atlass (NEWA)" atskaitījumi</i>	<i>3 11 98</i>	
5.7.	<i>Projekta "Asinhronās loģiskās shēmas: metodes un programmatūras rīki projektēšanai pārkonfigurējamajā vidē (ALS)"</i>	<i>74 50</i>	
5.8.	<i>Zinātniskā infrastruktūras projekta SAM 1.1.1.4. atskaitījumi</i>	<i>80 00</i>	
5.9.	<i>Projekta "Daudzfunkcionālie materiāli un kompozīti, fotonika un nanotehnoloģijas (IMIS2)"</i>	<i>7 00</i>	
5.10.	<i>Projekta "RADIONET-4" perspektīvā radioastronomija Eiropā-4 atskaitījumi</i>	<i>11 69</i>	
5.11.	<i>Valsts pētījumu programmas Apakšprogrammas Nr. 4 "Jaunas paaudzes liela apjoma datu apstrādes sistēmas" VPP NexIT atskaitījumi</i>	<i>39 95</i>	
	Citi ieņēmumi	6000	

Prorektors

S.Šama

Galvenais ekonomists

J.Sliece

Ieņēmumu plāns no studiju maksām 2017.gadā atšifrējums

Nr.p.k.	Studiju programma	1.pusgads - 2016./17.akad.gada 2.semestris				2.pusgads - 2017./18. akad.gada 1.semestris				Summa gadā EUR
		maksas studentu skaits	vidējā studiju maksā akad. gadā	vidējā studiju maksā semestrī	summa EUR	maksas studentu skaits	vidējā studiju maksā akad. gadā	vidējā studiju maksā semestrī	summa EUR	
1	2	3	4	5	6	7	8	9	10	11
1	Tulkošanas bakalaura studijas	4	18 52	9 26	38 41	11	18 29	9 15	96 48	1 34 89
	t.sk. 1.kurss		18 35	9 18	0	4	18 35	9 18	36 70	36 70
	t.sk. 1.kurss (atlaide)		16 35	8 18	0	5	16 35	8 18	40 88	40 88
	t.sk. 2.kurss	2	18 35	9 18	18 35		18 35	9 18	0	18 35
	t.sk. 3.kurss		19 50	9 75	0	2	18 90	9 45	18 90	18 90
	t.sk. 4.kurss	2	20 06	10 03	20 06		19 50	9 75	0	20 06
2	Bakalaura studiju programma valodās un starpkultūru komunikācijā	26	2796,2	1398,08	2 52 00	25	2750	1375	2 34 50	4 86 50
	t.sk. 1.kurss	4	19 00	9 50	38 00	7	21 00	10 50	73 50	1 11 50
	t.sk. 1.kurss (atlaide)	4	17 00	8 50	34 00	5	19 00	9 50	47 50	81 50
	t.sk. 2.kurss	5	15 00	7 50	37 50	8	19 00	9 50	76 00	1 13 50
	t.sk. 3.kurss	13	21 92	10 96	1 42 50	5	15 00	7 50	37 50	1 80 00
3	Biznesa Vadība bakalaura studijas	23	14 39	7 20	1 75 56	33	14 15	7 08	2 31 94	4 07 50
	t.sk. 1.kurss	3	14 10	7 05	21 15	7	14 10	7 05	49 35	70 50
	t.sk. 1.kurss (atlaide)		12 10	6 05	0	9	12 10	6 05	54 45	54 45
	t.sk. 2.kurss	4	14 10	7 05	28 20	3	14 10	7 05	21 15	49 35
	t.sk. 3.kurss	10	15 60	7 80	78 00	4	14 10	7 05	28 20	1 06 20
	t.sk. 4.kurss	6	16 07	8 03	48 21	10	16 35	8 18	78 79	1 27 00
4	Vadībzinātnes bakalaura studijas (angļu valodā)	10	55 00	27 50	1 83 00	17	73 00	36 50	1 59 50	3 42 50
	t.sk. 1.kurss	4	19 00	9 50	38 00	7	21 00	10 50	73 50	1 11 50
	t.sk. 1.kurss (atlaide)		17 00	8 50	0		17 00	8 50	0	0
	t.sk. 2.kurss	6	19 00	9 50	57 00	4	19 00	9 50	38 00	95 00
	t.sk. 3.kurss	11	16 00	8 00	88 00	6	16 00	8 00	48 00	1 36 00
5	Valodu un starpkultūru komunikācijas sistēmas					7	22 00	11 00	77 00	77 00
	t.sk. 1.kurss					7	22 00	11 00	77 00	77 00
	KOPĀ:	27			6 48 97	44			7 22 42	14 48 39

Prorektore

S.Šama

Galvenais ekonomists

J.Sliece

Aprēķins par darba algām Ventspils Augstskolas štata darbiniekiem 2017.gadā no valsts budžeta
dotācijas pakalpojumiem

Vispārējais personāls

Nr. p. k.	Amata nosaukums	Štatu vienību skaits	Vid.amatalga uz 1 štata vienību EUR	Amatalga mēnesī EUR	2017.GADA PLĀNS (atalgojuma fonds gadā), EUR
1	2	3	4	5	6
1	Daļas vadītājs	7,0	6 54	45 79	5 49 47
2	Speciālists	11,0	5 45	59 94	7 19 24
3	Telpu ekspluatācijas inženieris	1,0	5 14	5 14	61 64
4	Jurists	1,0	10 00	10 00	1 20 00
5	Galvenā grāmatveža vietnieks	1,0	7 64	7 64	91 64
6	Grāmatvedis	2,0	5 98	11 97	1 43 59
7	Lietvedības sekretāre	1,0	4 55	4 55	54 64
8	Fakultātes sekretāre	3,0	6 27	18 81	2 25 67
9	Vecākais eksperts	1,0	8 00	8 00	96 00
10	Tehniskā sekretāre	1,0	3 80	3 80	45 60
11	Laborants	3,0	3 17	9 50	1 14 00
12	Inženieris	0,5	6 00	3 00	36 00
13	Augstskolas dežurants	1,0	4 76	4 76	57 10
14	Autovadītājs, strādnieks	2,0	7 09	14 18	1 70 16
15	Sargs	4,0	3 80	15 20	1 82 40
16	Apkopēja	5,5	3 80	20 90	2 50 80
17	Sētnieks	0,5	3 80	1 90	22 80
18	KOPĀ:	38,50	89 24	2 45 06	29 40 74

Prorektors

S.Šama

Galvenais ekonomists

J.Sliece

Akadēmiskā un administratīvā personāla atalgojuma daļa 2017.gadā

Amats	Štatu vienību skaits	Amatalga mēnesī EUR	Atalgojums kopā mēnesim EUR	2017.GADA PLĀNS (atalgojuma fonds gadā), EUR	Piezīmes
Rektors	1,000	15 52	15 52	1 86 27	
Prorektors administratīvajos un finanšu jautājumos	1,000	14 30	14 30	1 71 60	
Zinātnu prorektors	1,000		0	0	Skat.1.9. pielikumu
Mācību prorektors	1,000	11 52	11 52	1 38 24	
Dekāns	3,000	10 35	31 06	3 72 73	
Inženierzinātņu nodaļas vadītājs	1,000	5 90	5 90	70 80	
Profesors	9,615	12 95	1 24 46	13 69 10	
Asociētais profesors	7,140	10 35	73 92	8 13 12	
Docents	18,225	8 28	1 50 98	16 60 83	
Lektors	23,590	7 05	1 66 33	18 29 68	
Asistents	0,615	5 29	3 26	35 81	
Pavisam kopā	67,184	1 01 51,980	5 97 26	66 48 18	

Prorektors

S.Šama

Galvenais ekonomists

J.Sliece

Zinātniskā, projektu un administratīvā personāla atalgojuma daļa no Zinātnes bāzes 2017.gadā

Posīcija	Štatu vienību skaits	Vid.amatalga uz 1 štata vienību EUR	Amatalga mēnesī, EUR	Vid. algas mainīgā daļa mēnesī uz 1 štata vienību, EUR	Algas mainīgā daļa mēnesī, EUR	KOPĀ GADĀ EUR
Zinātniskais personāls						
Direktors	1,74	1321,84	2300,00			2 76 00
Vadošais pētnieks	8,42	600,00	5051,78	41,07	345,83	6 47 71
Pētnieks	8,10	550,00	4456,76	185,89	1506,28	7 15 57
Zinātniskais asistents	1,09	520,00	568,00	183,10	200,00	92 16
Zinātni apkalpojošais personāls						
Projekta administrators	0,60	5 00,00	300,00	500,00	300,00	72 00
Nodaļas vadītājs	0,50	6 00,00	301,67	885,08	445,00	89 60
Direktora asistents/vietnieks	2,05	12 80,49	2625,00			3 15 00
Speciālists	4,61	5 00,00	2303,33	21,71	100,00	2 88 40
Kopā	28,11	6242,33	17906,55			24 96 44
Vispārējais personāls						
Galvenais grāmatvedis	1	1 42,29	142,29			17 07
Grāmatvedis	2	3 06,67	613,33			73 60
Telpu ekspluatācijas inženieris	1	3 68,52	368,52			44 22
Kancelejas vadītājs - personāla speciālists	1	1 65,00	165,00			19 80
Lietvedības sekretāre	1	3 20,00	320,00			38 40
Apkopēja	3	3 80,00	1140,00			1 36 80
Zinātņu prorektors	1	11 52,00	1152,00			1 38 24
Prorektors finanšu un administratīvajos jautājumos	1	5 82,00	582,00			69 84
Zinātņu daļas vadītājs	1	684,40	684,40			82 13
Iepirkuma komisijas sekretārs	1	114,00	114,00			13 68
Kopā	14	48 14,88	58 81,54			6 33 79
Pavisam kopā	42	1 10 57	2 37 88			31 30 22

Zinātniskā, projektu un administratīvā personāla atalgojuma daļa no Zinātnes bāzes IRB3

Posīcija	Štatu vienību skaits	Vid.amatalga uz 1 štata vienību EUR	Amatalga mēnesī EUR	Vid. algas mainīgā daļa mēnesī uz 1 štata vienību, EUR	Algas mainīgā daļa mēnesī, EUR	KOPĀ GADĀ EUR
Zinātniskais personāls						
Inženieris	2,64	1000,00	2640,00	195,71	516,67	3 78 80
Vadošais pētnieks	0,875	1200,00	1050,00	228,57	200,00	1 50 00
Pētnieka p.i.	0,8	1000,00	800,00	250,00	250,00	1 26 00
Zinātniskais asistents	0,84	1000,00	843,33	245,06	206,67	1 26 00
Zinātniski tehniskais personāls						
Tehniskais speciālists	5	4 00,00	2000,00			2 40 00
Operators radiokontroles punktā	1	450,00	450,00			54 00
Astronomijas tehniķis	1	450,00	450,00			54 00
Astronomijas tehniķis	1	4 50,00	450,00			54 00
Kopā	13,16	59 50,00	86 83,33			11 82 80
Vispārējais personāls						
Saimniecības daļas vadītājs	1	3 00,00	300,00			36 00
Apkopēja	1	4 70,00	470,00			56 40
Kopā	2	7 70,00	7 70,00			92 40
Pavisam kopā	15	67 20	94 53			12 75 20

Prorektors

S.Šama

Galvenais ekonomists

J.Sliece

Aprēķins par piemaksām pie darba algām VeA vispārējam personālam 2017.gadā no valsts budžeta dotācijas

EK kods	Piemaksa	Amats	Summa mēnesī EUR	Mēneši gadā	Summa gadā EUR
1141	Piemaksa par nakts darbu	sargs	276,47	12	3318
1142	Piemaksa par darbu svētku dienās	sargs	63,71	12	765
1142	Piemaksas par virsstundām	sargs	129,70	12	1556
1147	Piemaksas par papildus darbu (t.sk. aizvietošanu)				2000
	KOPĀ:				7639

Prorektors

S.Šama

Galvenais ekonomists

J.Sliece

1.11. pielikums

Atalgojuma daļa saskaņā ar Ventspils Augstskolas Darba samaksas nolikuma 2.2.9. un 3.4.punktiem. no valsts budžeta dotācijas

	Veicamie pienākumi	EUR mēnesī	Skaitis	EUR mēnesī, KOPĀ	Summa gadā EUR
1	2	3	4	5	6
1	Senāta sekretārs	150	1	150	18 00
2	Stipendiju un kredītu piešķiršanas komisijas priekšsēdētājs	136,6	1	136,6	16 39
3	Studiju programmu direktori	133	16	1862	2 34 08
	KOPA				2 68 47

Prorektors

S.Šarna

Galvenais ekonomists

J.Sliece

Pārējo atalgojumu aprēķins Ventspils Augstskolas štata un ārštata darbiniekiem 2017.gadā


Nr.p.k.	EK kods	Nosaukums	Atšifrējums	Summa, EUR
1	2	3	4	5
I	1150	Atalgojums ārštata darbiniekiem		59798
1		Pieaicinātie speciālisti akadēmisko darbu izpildei - KOPĀ		17341
1.1.		Valsts pārbaudījumu komisiju priekšsēdētāju un komisijas locekļu (darba devēju pārstāvju) darba apmaksā	TSF = 1 cilv. x 213,43 EUR x (3 dienas); 1 cilv. x 60 Eur ;2 cilv x 106,72 x3 dienas + 40 Eur+ 123,43 EUR + 90,00 EUR +VSK 325 EPF = (1064,81) ITF=Maģistra-1067,15	2532
1.2.		Vieslektoru lekciju apmaksā (ieskaitot ceļa izdevumus)	TSF=135+350 EPF=2250 ITF=12216,14	14809
2		Darba samaksa par līgumdarbu izpildi - kopā		42457
			Līgumdarbi par inventarizācijas veikšanu	626
			Līgumdarbi SP vajadzībām	500
			Līgumdarbi VeA publicitātes nodrošināšanai un tēla veidošanai (VeA dizainfoto)	800
			Līgumdarbi VeA izlaidumos	650
			Līgumdarbi 1.septembra svinīgajā pasākumā	50
			Līgumdarbi ar docētājiem doktorantu apmācībai	39831

Prorektors

S.Šama

Galvenais ekonomists

J.Sliece



VeA darbības izdevumu atšifrējums

EK kodi	Izdevumu nosaukums	KOPĀ EUR	tai skaitā		
			valsts budžeta dotācija EUR	maksas pak. EUR	Ventspils pašv.budžets EUR
1	2	3	4	5	6
2000	PRECES UN PAKALPOJUMI	61 31 11	16 64 69	36 57 27	8 09 15
2100	KOMANDĒJUMI UN DIENESTA BRAUCIENI	5 84 61	3 89 36	1 10 25	85 00
2110	<i>Iekšzemes komandējumi un dienesta braucieni</i>	1 34 26	89 36	44 90	
2111	Dienas nauda	11 90	2 61	9 29	
	<i>Administrācijai</i>	5 69		5 69	
	<i>Fakultātiem</i>	3 60		3 60	
	<i>Doktorantiem (Pielikums Nr. 1.21.)</i>	2 61	2 61		
2112	Pārējie komandējumu un dienesta braucienu izdevumi	1 22 36	86 75	35 61	
	<i>Administrācijai</i>	7 11		7 11	
	<i>Fakultātiem</i>	14 00		14 00	
	<i>Doktorantiem (Pielikums Nr. 1.21.)</i>	86 75	86 75		
	<i>Studentu Padomei Pielikums Nr.1.20.)</i>	14 50		14 50	
2120	Ārvalstu komandējumi un dienesta braucieni	4 50 35	3 00 00	65 35	85 00
2121	Dienas nauda	7 35		7 35	
	<i>Administrācijai</i>	3 00		3 00	
	<i>Fakultātiem</i>	4 35		4 35	
2122	Pārējie komandējumu izdevumi	4 43 00	3 00 00	58 00	85 00
	<i>Administrācijai</i>	8 00		8 00	
	<i>Fakultātiem</i>	50 00		50 00	
	<i>Konferenču apmeklējumiem</i>	3 00 00	3 00 00		
	<i>Dalība starptautiskajās izstādēs, lai veicinātu augstskolas atpazīstamību un nodrošinātu jaunu studentu piesaisti studijām</i>	85 00			85 00
2200	PAKALPOJUMI	47 89 15	12 75 33	27 89 67	7 24 15
2210	<i>Pasta, telefona un citu sakaru pakalpojumi</i>	48 50		48 50	
2219	Pārējie sakaru pakalpojumi	48 50		48 50	
	<i>Pasta izdevumi, pastmarkas</i>	5 50		5 50	
	<i>Kabeļtelevīzija</i>	3 00		3 00	
	<i>Sarunu apmaksas</i>	40 00		40 00	
	1. Sarunu apmaksas no stacionārajiem telefoniem	27 00		27 00	
	2. Sarunu apmaksas no mobilajiem telefoniem	13 00		13 00	
2220	Izdevumi par komunālajiem pakalpojumiem	4 72 57		4 72 57	
2221	Izdevumi par apkuri	2 93 97		2 93 97	
2222	Izdevumi par ūdeni un kanalizāciju	29 75		29 75	
2223	Izdevumi par elektroenerģiju	1 48 85		1 48 85	
2230	Iestādes reprezentācijas, ar iestādes darbības un veicamo funkciju nodrošināšanu saistītie pakalpojumi	8 43 19	2 33 31	2 05 73	4 04 15
2231	Reprezentācijas un sabiedriskās attiecības, kursu un semināru organizēšana	48 29		48 29	
	1. Viesu, delegāciju izdevumi (kafijas galds, telpu noform.)	10 00		10 00	
	2. VeA Studentu padomes izdevumi (Pielikums Nr.1.20.)	20 50		20 50	
	3. VeA izlaidums (Pielikums Nr. 1.14.)	3 77		3 77	
	4. VeA publicitātes nodrošināšana un tēla veidošana (Pielikums Nr. 1.14.)	14 02		14 02	
2232	Uz uzņēmuma līguma pamata pieaicināto ekspertu izdevumi	1 96 63	1 54 28	42 35	
	1. SIA "Revidents un Grāmatvedis" auditoru pakalpojumi	42 35		42 35	
	2. Veiktspējas audits	1 54 28	1 54 28		
2234	Normatīvajos aktos noteiktie darba devēja veselības izdevumi darba ņēmējiem				
2236	Bankas komisija, pakalpojumi	8 00		8 00	
2239	Pārējie iestādes reprezentācijas un ar iestādes darbības nodrošināšanu saistītie pakalpojumi	5 90 27	79 03	1 07 09	4 04 15
	<i>Tipogrāfijas, publikāciju pakalpojumi un dalības maksas</i>	5 90 27	79 03	1 07 09	4 04 15
	1. VeA publicitātes nodrošināšana un tēla veidošana (Pielikums Nr. 1.14.)	4 22 09		1 07 09	3 15 00
	2. Tipogrāfijas un publicitātes pasākumi (ārējie sakari)	18 00			18 00
	3. Mācību līdzekļu un zinātnisku monogrāfiju izdošana	1 07 83	36 68		71 15
	4. Eksperti	42 35	42 35		
2240	Remontdarbi un iestāžu uzturēšanas pakalpojumi (izņemot ēku, būvju un ceļu kapitālo remontu)	7 08 46		6 08 46	1 00 00
2241	Ēku, būvju un telpu remonts	20231		10231	10000
	1. Velonovietnes izbūve				
	2. Remontdarbi atbilstoši noslēgtajam līgumam (Betona apmaļu remonts, Remonts E korpusa jumta terasēm, Gaisa kondicionera pārņemšana, Jumta virs B1 auditorijas remonts, Norobežojošo margu izgatavošana, uzstādīšana, Papildus elektrības rozešu ierīkošana auditorijās: A 104, A108, A109, A206, C104, C105, C106)	20231		10231	10000
2242	Transportlīdzekļu uzturēšana un remonts	54 38		54 38	
	<i>Tehniskās apkopes</i>	44 77		44 77	
	1. VW Touran (ik pēc 15 000 km)	18 81		18 81	
	3. VW Passat (ik pēc 30 000 km)	13 46		13 46	
	4. VW Caravelle (ik pēc 15 000 km)	12 50		12 50	

EK kodi	Izdevumu nosaukums	KOPĀ EUR	tai skaitā		
			valsts budžeta dotācija EUR	maksas pak. EUR	Ventspils pašv.budžets EUR
1	2	3	4	5	6
	Neparedzētiem transporta remontiem	5 00		5 00	
	VW Touran krāsošana	7 00		7 00	
	Tehniskās apskates/Eksploatācijas nodoklis	77		77	
	Transportlīdzekļu nodevas	3 84		3 84	
	1. VW Touran	94		94	
	3. VW Passat	94		94	
	4. VW Caravelle	1 96		1 96	
2243	Iekārtas, inventāra un aparatūras remonts, tehniskā apkalpošana	58 01		58 01	
	ITML	29 81		29 81	
	t.sk.izdevumi fakultāšu vajadzībām (Pielikums Nr.1.19.)	28 20		28 20	
2244	Ēku, būvju un telpu uzturēšana (Pielikumā Nr.1.15.)	3 06 55		3 06 55	
2247	Apdrošināšanas izdevumi	58 75		58 75	
	1. VW Touaren	1 69		1 69	
	3. VW Passat	2 69		2 69	
	4. VW Caravelle	4 37		4 37	
	5. Iekārtu un ēku apdrošināšana	50 00		50 00	
2249	Pārējie remonta darbu un iestāžu uzturēšanas pakalpojumi	28 47		28 47	
	Pārējie pakalpojumi	2847		28 47	
	1. Citi tehniskie pakalpojumi un remontdarbi	14 85		14 85	
	2. Auditorijas galda virsmu remonts	8 54		8 54	
	3. Avārijas atslēgu uzstādīšana evakuācijas durvju izejām (4gab.)	4 84		4 84	
	4. Nolieto griestu plākšņu nomaiņa	24		24	
2250	Informācijas tehnoloģiju pakalpojumi	1 30 87		1 30 87	
2251	Informācijas sistēmas uzturēšana	1 23 63		1 23 63	
	1. Grāmatvedības programmas "Horizon" gada maksa	29 80		29 80	
	2. Grāmatvedības programmas "Horizon" apkalpošanas maksa	2 63		2 63	
	3. Grāmatvedības programmas "Horizon" konsultāciju maksa	16 00		16 00	
	4. LU servera izmantošana un LAIS uzturēšana	70 20		70 20	
	5. Pārējā IT pakalpojumu apmaksa	5 00		5 00	
	6. Yadox gada maksa	8 71		8 71	
2259	Pārējie informācijas tehnoloģiju pakalpojumi	7 24		7 24	
	ASN/PI IP adrešu apgabalu nomas maksa	7 24		7 24	
2260	Īre un noma	1 31 26		1 31 26	
2261	Ēku, telpu īre un noma	95 95		95 95	
	1.Telpu īre SP rīkotajiem pasākumiem (Pielikums Nr. 1.20.)	24 10		24 10	
	2.Telpu īre izlaiduma svinībām (Pielikums Nr. 1.14.)	15 02		15 02	
	3.Telpu īre sporta nodarbībām	50 00		50 00	
	4.Telpu īre	6 83		6 83	
2262	Transportlīdzekļu noma	14 00		14 00	
	1. Transporta noma pasākumos	5 00		5 00	
	2. Autobusu īre Studentu Padomei (Pielikums Nr. 1.20.)	9 00		9 00	
2264	Iekārtu un inventāra īre un noma	3 00		3 00	
2269	Pārējā noma	18 31		18 31	
	1.Nomas maksa par garžām (līgums ar SIA "Ventspils nekustamie īpašumi")	4 31		4 31	
	2. Mantiju noma izlaiduma svinībām (Pielikums Nr. 1.14.)	14 00		14 00	
2270	Citi pakalpojumi	24 54 30	10 42 02	11 92 28	2 20 00
2276	Izdevumi juridiskās palīdzības sniedzējiem	1 20 00	1 20 00		
	Advokāta pakalpojumi	1 20 00	1 20 00		
2279	Pārējie iepriekš neldasificētie pakalpojumu veidi	23 34 30	9 22 02	11 92 28	2 20 00
	1. VeA SA vajadzībām (Pielikums Nr. 1.14.)	5 15 49		5 15 49	
	2. Studentu grupu apmaiņa (ar Hannoveres Tehnisko augstskolu) ITF (rezerve)	40 00		40 00	
	3. Yadox apkalpošana	10 00		10 00	
	4. Kases aparāta apkalpošana	1 04		1 04	
	5. Maksa par dalību Rektoru padomē (saskaņā ar Rektoru padomes lēmumu)	13 09		13 09	
	6. Arhīvu dokumentu noformēšana	8 60		8 60	
	7.VeA Studentu padomes vajadzībām (Pielikums Nr. 1.20.)	48 00		48 00	
	8. Profesoru, asoc.profesoru vēlēšanas	30 00		30 00	
	9. Dalības maksa AIEA biedrībā	10 00		10 00	
	10. Fakultāšu vajadzībām (Pielikums Nr. 1.19.)	91 17		91 17	
	11.Vienreizēja arhīva dokumentu iznīcināšana	4 30		4 30	
	12. Venta-1 palaišana	2 50 00	2 50 00		
	13. Dalības maksa konferencē doktorantam 1 konference gadā (Pielikums Nr. 1.21)	83 41	83 41		
	14. Dokumentu legalizēšana, vīzu formēšana, ekspertīze	20 94		20 94	
	15. Maksa par dalību akadēmiskajos un zinātniskajos pasākumos	7 00		7 00	
	16. Metereoloģiskās zondes IRBE-1 palaišana	5 00		5 00	
	17. Biedru maksa Ventspils atbilstības aģentūrai	2 20 00		2 20 00	
	18. Izdevumi studiju procesa nodrošināšanai	2 20 00			2 20 00
	19. Studentu dokumentu formēšana	2 49		2 49	
	20. Studentu dokumentu pielīdzināšana AIC	18 45		18 45	
	21. Darba vietas riska novērtējums	28 46		28 46	

EK kodi	Izdevumu nosaukums	KOPĀ EUR	tai skaitā		
			valsts budžeta dotācija EUR	maksas pak. EUR	Ventspils pašv.budžets EUR
1	2	3	4	5	6
	22. Ekonomikas un uzņēmējdarbības konkurss "Zemais starts"	34 00		34 00	
	23. Starptautiskā tulkojumzinātnes konference BLC 2017	95 68	95 68		
	24. Studiju programmas licence	62 93	62 93		
	25. Aģentu komisijas maksa	42 75		42 75	
	26. Finansējums iekšējo projektu realizācijai	4 00 00	4 00 00		
	Kursu apmaks				
	1. Kursi administrācijas darbiniekiem	71 50	30 00	41 50	
	<i>l.sk. ITML darbiniekiem</i>	<i>34 50</i>		<i>34 50</i>	
2300	KRĀJUMI, MATERIĀLI, ENERĢORESURSI, PRECE, BIROJA PRECES UN INVENTĀRS, KO NEUZSKAITA KODĀ 5000	6 59 81		6 59 81	
2310	Biroja preces un inventārs	2 58 37		2 58 37	
2311	Biroja preces	34 00		34 00	
	1. Kancelejas preces	10 00		10 00	
	2. Kopētāju/printeru darbības nodrošināšanas materiāli	20 00		20 00	
	3 VeA Studentu padomes vajadzībām (Pielikums Nr. 1.20.)	4 00		4 00	
2312	Inventāra iegāde	2 24 37		2 24 37	
	1. Inventārs (Pielikumā Nr.1.17.)	2 24 37		2 24 37	
2320	Kurināmais un enerģētiskie materiāli	91 67		91 67	
2322	Degviela (Pielikumā Nr.1.16.)	91 67		91 67	
2350	Kārtējā remonta un iestāžu uzturēšanas materiāli	1 97 99		1 97 99	
	Remontmateriāli	1 41 39		1 41 39	
	1. Instrumenti, uzgaļi, skrūves, dībeļi, uzgriežņi, krāsas, spuldzes, starteri utml.	25 00		25 00	
	2. Remontmateriāli ITML daļai	1 16 39		1 16 39	
	Saimniecības materiāli	40 00		40 00	
	Transportlīdzekļu remonta un uzturēšanas materiāli	16 60		16 60	
	1. Ziemas riepas	4 00		4 00	
	2. Uzturēšanas materiāli (4 autom. * vid. 60EUR/gadā)	2 40		2 40	
2370	Mācību līdzekļi un materiāli	40 87		40 87	
	Studentu skaits vidēji gadā 800 cilv.* 2,5 EUR/stud.gadā	20 00		20 00	
	Diplomu izgatavošana	20 87		20 87	
2390	Pārējās preces	70 90		70 90	
	1. Reprezentācijas materiāli izstādei "Skola 2017" u. c. (Pielikums Nr. 1.14.)	31 00		31 00	
	2. VeA Studentu padome (Pielikums Nr.1.20.)	39 90		39 90	
2400	GRĀMATAS UN ŽURNĀLI	2 66		2 66	
2400	Pārējās grāmatas un žurnāli	2 66		2 66	
	Periodika 2017.gadam	2 66		2 66	
2500	BUDŽETA IESTĀŽU NODOKĻU MAKSĀJUMI	94 89		94 89	
2512	Pievienotās vērtības nodoklis	94 89		94 89	
6000	SOCIĀLIE PABALSTI	12 11 85	12 11 85		
6200	SOCIĀLIE PABALSTI NAUDĀ	12 11 85	12 11 85		
6290	Pārējie maksājumi iedzīvotājiem	12 11 85	12 11 85		
6291	Stipendijas	12 11 85	12 11 85		
	527 studiju vietas bakalaura un maģistra programmās	8 66 07	8 66 07		
	17 studiju vietas doktorantūras programmās	3 45 78	3 45 78		

Prorektors

S.Šama

Galvenais ekonomists

J.Sliece

2017.gada pamatbudžeta ieņēmumu un izdevumu tāme
Ventspils Augstskolas publicitātes nodrošināšana un tēla veidošana

Kods	Nosaukums	Summa EUR	Piezīmes
<i>1</i>	<i>2</i>	<i>3</i>	<i>5</i>
I.	IEŅĒMUMI - KOPĀ	128062	
	Ventspils Augstskolas pamatbudžeta ieņēmumi	128062	
II.	IZDEVUMI - KOPĀ	128062	
1150	Atalgojums ārštata darbiniekiem	1900	
	1. Līgumdarbi VeA publicitātes nodrošināšanai un tēla veidošanai (VeA dizainfoto)	800	
	2. Līgumdarbi VeA izlaidumā	650	
	3. Līgumdarbi 1.septembra svinīgajā pasākumā	50	
	4. Līgumdarbi Ziemas izlaidumā	100	
	5. Līgumdarbi VeA darbinieku pasākumos	300	
2231	Reprezentācijas un sabiedriskās attiecības, kursu un semināru organizēšana	2402	
	1. Viesu, delegāciju izdevumi (kafijas galds, telpu noform.)	1000	
	2. VeA izlaidums	377	
	3. Ventspils pilsētas svētku gājiens	50	
	4. Ēdināšanas izdevumi izstādē Skola 2017	350	
	5. Minerālūdens iegāde	25	
	6. Ēdināšanas izdevumi VeA pasākumiem	600	
2239	Pārējie iestādes reprezentācijas un ar iestādes darbības nodrošināšanu saistītie pakalpojumi	10709	
	1. Publicitāte avižu izglītības lapās, reklāma	500	Publicitāte tematiskajās lapās "Diena", "NRA"
	2. Publicitāte interneta portālos	200	
	3. Plakāti skolām	79	Krāsaini plakāti skolām A1 formāts, 50 gb. tirāža
	4. Brošūras latviešu un angļu valodās	2026	Reflektantu piesaistīšanai-5500 gab tirāža, krāsaini
	5. Fakultāšu informācijas lapas	312	Fakultāšu inform. lapas A4 formāts, 3320 gab.
	6. Informācijas lapas par ""Ēno Ventspils Augstskolā" un "Atvērto durvju dienas"	80	Inform. lapas A3 formāts, 1000 gab.
	7. WEB baneru izveide	285	
	8. Audio reklāmas izstrāde	285	
	9. Reklāmas izplatīšana Kurzemes televīzijā	3563	
	10. Sludinājumi administrācijai	711	
	11. LETA pakalpojumi	1868	
	12. VeA automašīnu aplīmēšana ar reklāmu	800	
	<i>t.sk.iekšzemes reklāmas izplatīšana par Ventspils Augstskolu, lai veicinātu augstskolas atpazīstamību un nodrošinātu jaunu studentu piesaisti studijām</i>	31500	Ventspils pilsētas domes finansējums
2261	Ēku, telpu īre un noma	1502	
	1.Telpu īre izlaiduma svinībām	1202	
	2.Telpu īre Ziemas izlaiduma svinībām	300	
2269	Pārējā noma	1400	
	1. Mantiju noma izlaidumu svinībām	1400	
2279	Pārējie iepriekš neklasificētie pakalpojumu veidi	51549	
	1. Izstāžu stenda tehn.realizācija izstādei Skola 2017	3500	
	2. Dalības maksa izstādē Skola 2017	1773	maksa jūnijā par 2017.gadu
	3. Stenda apkalpošanas izdevumi (noliktavas īre, elektrība, jaudas pieslēgšana, internets)	900	
	4. Ceļa izdevumi studentiem uz izstādi Skola 2017	220	
	5. Maketēšana	850	
	6. Jaunas mājas lapas izstrāde	15000	
	7. Mājas lapas uzturēšana	2846	
	8.Tulkošanas izdevumi	1060	
	t.sk.ziņas mājas lapā	710	
	t.sk brošūrām	350	
	9. Grafiskās identitātes izstrāde VeA	1400	
	VeA 20 gadu jubileja	24000	
2390	Pārējās preces	3100	
	1. Reprezentācijas materiāli izstādei "Skola 2017" u. c.	2700	
	T-krekli studentiem dalībai izstādēs	200	
	dāvanas un reprezentācijas priekšmeti ar VeA simboliku	2500	
	2.Statīvi bukletu izveidei	400	3 gab.
III.	IZDEVUMI - KOPĀ	128062	

Prorektors

Galvenais ekonomists

S.Šama

J.Sliece

Ventspils Augstskolas 2017.gada pamatbudžeta ieņēmumu un izdevumu tāme

Kods 2244 - Ēku un telpu uzturēšana

Nr.	Izmaksu veids	2017.gada plāns			Piezīmes
		daudzums	tarifs	Summa (EUR)	
1	2	3	4	5	6
1	Maksa par sadzīves atkritumu izvešanu	12	125,04	1353	
2	Vēdināšanas sistēmas apkalpošana A, B, C, D, E korpusos un remonts			1000	Nepieciešams visu filtru nomaiņa, D korpusā sistēmas pārbūve, regulēšana
3	Ārējās kanalizācijas vadu skalošana, remonts			500	Nav veikta ārējo kan. Tīklu apkope vairāk kā 10 gadus, jāveic skalošana, iespējams būs nepieciešami remonts
4	Āra apgaismojuma apkalpošana, remots			500	Āra apgaismojuma sakārtošana, pārbūve uz modernām ieslēgšanas izslēgšanas iekārtām (atkarībā no gaismas), remonts
3	Sakaru sistēmas apkalpošana	12		919	
4	Signalizācijas sistēmas, ugunsdzēsības sistēmas, elektrisko tīklu, apsardzes tīklu, video novērošanas, automātisko durvju apkalpošana	12		4835	
5	Logu mazgāšana ar pacēlāju			2000	
6	Apkopju veikšana un defektu novēršana iekšējām apkures, ūdensapgādes, kanalizācijas sistēmām A, C, D, E korpusos			2000	Venttermo līgums no 08.07.2008. Stundas likme 25,85 EUR . (2 stundas mēnesī)
7	Grīdas paklāju uzkopšana (pie 3 ieejām)			546	
8	Automātisko sprinkleru ugunsdzēsības sistēmas sūkņu stacijas tehniskā apkope (D korpus), ugunsdzēsības sistēmas tehniskā apkope (A, B, C, E korpusos)			1991	apkope 1791 + remonts 200
9	Parketa grīdas uzkopšana	347,3 m ²	1,55	539	
10	Linoleja seguma grīdu tīrīšana un vaskošana (A,B,C,D, E korpusi)	6544,7 m ²	1,722	11270	
11	Fližu seguma grīdu tīrīšana (A,B,C,D, E korpusi)	1671,1 m ²	0,996	1665	
12	Žalūziju remonts			200	
13	Mikstā seguma tīrīšana	776 m ²	1,722	1337	
KOPĀ:				30655	

Prorektors

S.Šama

Galvenais ekonomists

J.Sliece

2017.gada budžeta ieņēmumu un izdevumu tāme

Kods 2322 Maksa par degvielas iegādi

Transportlīdzekļa nosaukums, valsts numurs	2017.gada plāns						
	Vasara		Ziema		Degvielas izlietojums (litros)	Maksa par degvielu EUR/litrā	Degvielas iegādes izmaksas, EUR
	Degvielas patēriņa vidējā norma l/100km	Nobraukto km skaits	Degvielas patēriņa vidējā norma l/100km	Nobraukto km skaits			
<i>1</i>	<i>2</i>	<i>3</i>	<i>4</i>	<i>5</i>	<i>6</i>	<i>7</i>	<i>8</i>
1. VW Passat (HR 5498)	9	15000	7,50	15000	2475	1,15	2846
2. VW Touaren (FN 4867)	9	10000	10,5	8000	1740	1,15	2001
3. VW Caravelle (KC 5366)	10	20000	10,0	20000	4000	1,08	4320
KOPĀ		45000		43000	8215		9167
4. VW Transporter (FE 2715)	10	15000	10,0	15000	3000	1,08	3240
5. VW Sharan (KO 5685)	6,9	15000	6,9	15000	2070	1,08	2236
KOPĀ		30000	10,0	30000	3000		5476
PAVISAM KOPĀ		75000		73000	11215		14643

Prorektors

S.Šama

Galvenais ekonomists

J.Sliece

2017.gada pamatbudžeta ieņēmumu un izdevumu tāme
Inventāra vērtībā līdz EUR 214 par vienu vienību iegāde

N.p.k.	Koda nosaukums	2017.gada plāns			Piezīmes
		Daudz.	Vien. cena EUR	Summa, EUR	
1	2	3	4	5	6
2312	Inventārs	x	x	22437	
1	Inventārs apkopējām, sētniekam (vid.uz 1 vienību)	10	30	300	
2	Specapģērbs apkopējām, sētniekam, strādniekam	10	35	350	
3	LR karogs	5	19	95	
4	ES karogs	5	25	125	
5	VeA karogs	2	75	150	
6	Ventspils pilsētas karogs	2	36	72	
7	Apmeklētāju krēsls	50	40	2000	A205
8	Tualetes podu vāki (A, B korpusi)	10	22	220	
9	Skapis kontaktu iznešanai uz ārpusi	1	100	100	
10	Navigācijas iekārta	1	120	120	
11	Urbju komplekts	1	30	30	
12	Vadi, kabeli, prezenteri, rozetes, slēdži u.c.		96	96	
13	Ugunsdzēsāmie aparāti (gāzes)	5	63	315	
14	Panasonic analogu aparāts	4	22	88	
15	Panasonic ciparu aparāts	1	77	77	
16	Putekļu sūcējs	1	200	200	
17	Pārslēgšana un krosa LSA atjaunināšana	2	47	94	
18	Lampa ar lupu	2	105	210	
19	Līdzstrāvas regulējums barošanas bloka komplekts	2	109	218	
20	Lodešanas stacijas komplekts	2	101	202	
21	Nospiežamā kafijas kannā	1	20	20	TSF
22	Kafijas servīze	1	30	30	TSF
23	Žalūzijas	1	150	150	TSF dekanātā A411
24	Statīvs drēbēm	1	83	83	EPF
25	Monitori auditorijās	10	110	1100	ITML
26	Monitori datorklasēs	56	152	8512	ITML
27	Bezvadu tīkla piekļuves punkti	4	100	400	IZN
28	Videonovērošanas komplekts datorklasēm	1	90	90	IZN
29	Pincēšu komplekts	1	90	90	IZN
30	inventārs (ausiņņas, tūmtonņas, diktatori, USB ausiņņas, ...)			1500	
31	Radiotelefons	1	50	50	Grāmatvedība
32	Monitors (24 collas)	1	180	180	Grāmatvedība
33	SP vajadzībām			500	
34	Fakultāšu vajadzībām			4670	

Prorektors

S.Šama

Galvenais ekonomists

J.Sliece

2017.gada pamatbudžeta izdevumu tāme
Kustamie īpašumi (virs EUR 214 par 1 vienību)

EK kods	Nosaukums	2017.gada plāns			Piezīmes
		Vien. skaits	Vien. cena EUR	Summa EUR	
1	2	3	4	5	6
5121	Pārējās licences, koncesijas un patenti, preču zīmes un tamlīdzīgas tiesības			33 58	
	Horizon papildus moduļa iegāde - inventāra uzskaitē	1	1906	19 06	
	Horizon lietotājs	1	1200	14 52	
5233	Bibliotēku fondi			30 00	
1	Mācību grāmatas			30 00	
	t.sk. fakultātēm			20 00	
	t.sk. doktorantūras nodaļai			10 00	
5239	Pārējie iepriekš neklasificētie pamatlīdzekļi			1 23 30	
1	Projektori	6	900	5400	A 406, A417,A109,C104,C405,C106
2	Projektors	1	1400	1400	D 104 - lielākas jaudas projektors ar > 5000 ANSI lumeniem
3	Datorkomplekts	1	900	900	A 417
4	Ekrāns	1	220	220	A417
5	Lenšu iekārta		3400	0	DAT-7 lenšu iekārta arhīviem un dublējumkopijām
6	Radiomikrofonu komplekts	1	652	652	Radiomikrofonu komplekts B1 auditorijai
7	Tīkla testeris IntelliTone	1	300	300	IZN, apmācībām
8	Team Viewer 10 Premium licence	1	1208	1208	Licence ar 2 vienlaicīgiem pieslēgumiem; CI97.155.4
9	Vadītāja krēsls	1	250	250	
10	Fakultāšu vajadzībām			20 00	
KOPĀ				1 86 88	

Prorektors

S.Šama

Galvenais ekonomists

J.Sliece

Fakultāšu iegādes 2017.gada pamatbudžeta ieņēmumu un izdevumu tāme

N.p.k.	Nosaukums	Summa EUR	Piezīmes
1	2	3	4
2243	Iekārtas, inventāra un aparatūras remonts, tehniskā apkalpošana	2820	
	Informācijas tehnoloģiju fakultāte	2820	
1	<i>t.sk. Elektronikas komponentes laboratoriju ierīču remonts</i>	1720	
2	<i>t.sk. datoru un projektoru remonts laboratorijās</i>	1100	
2279	Pārējie pakalpojumu izdevumi	9117	
	Informācijas tehnoloģiju fakultāte	8732	
3	Licenču atjaunošana/Licenču tehniskā abonēšana	2782	
4	<i>MS IT Academy</i>	2482	
5	<i>WMWARE Academy dalības maksa</i>	300	
6	Mārketinga pasākumi un sadarbība ar ģimnāzijām jaunu studentu piesaistei	5300	
7	Biedra maksas LETTERA	350	
8	Biedra maksas LIKTA		
9	MASOC biedra nauda	300	
	Ekonomikas un pārvaldības fakultāte	385	
10	Dalības maksa starptautiskā asociācijā Input-Output	75	
11	Dalības maksa starptautiskā asociācijā IARIW	150	
12	Datu bāzu iegāde no CSP	160	
2312	Pārējais inventārs	4670	
	Informācijas tehnoloģiju fakultāte	4670	
13	Mācību laboratoriju uzturēšanas izdevumi- materiāli un mazvērtīgais inventārs (elektronikas komponentes, instrumenti)	1270	
14	<i>t.sk. baterijas</i>	170	
15	Darba telpas aprīkojums studentiem eksperimentālo izstrādņu izgatavošanai praksēm, bakalaura darbiem, maģistra darbiem u.c.	2800	
16	<i>t.sk. elektronikas komponentes un materiāli bakalaura un maģistru darbu izstrādei</i>	1300	13 kompl.
17	<i>t.sk. elektronikas komponentes un materiāli ITM maģistru darbu izstrādei</i>	1000	10 kompl.
18	<i>t.sk. instrumenti un materiāli VeA Elektronikas studentu darba telpas uzturēšanai un pilnveidošanai</i>	500	
19	Prototipēšanas laboratorijas uzturēšanai D04	600	
20	<i>t.sk. materiāli</i>	600	
5233	Bibliotēku krājumi	2000	
	Informācijas tehnoloģiju fakultāte	1000	
21	<i>t.sk. grāmatas un žurnāli</i>	1000	ITF
	Tulkošanas studiju fakultāte	500	
22	<i>t.sk. grāmatas un žurnāli</i>	500	TSF
	Ekonomikas un pārvaldības fakultāte	500	
23	<i>t.sk. grāmatas un žurnāli</i>	500	EPF
5239	Pārējie iepriekš neklasificētie pamatlīdzekļi	2000	
	Informācijas tehnoloģiju fakultāte	2000	
24	<i>t.sk. iekārtu kompleks funkcionalitātes un apgūstamo prasmju paplašināšanai</i>	2000	2 kompl.

Prorektors

S.Šama

Galvenais ekonomists

J.Sliece

Ventspils Augstskolas 2017.gada budžeta izdevumu tāme

Ventspils Augstskolas Studentu padome

EK kods	N.p.k.	Nosaukums	2017.gada plāns
			Summa EUR
1	2	3	4
1100	1	Atalgojums	5 00
1150		Atalgojums fiziskajām personām uz tiesiskās attiecības regulējošu dokumentu pamata (Autoratlīdzība)	5 00
2100	2	Komandējumi un dienesta braucieni	14 50
2112	2.1.	Ceļa izdevumi LSA Domes sēdēm	3 00
	2.2.	Ceļa izdevumi LSA rīkotajiem pasākumiem	1 00
	2.3.	Ceļa izdevumi Universiādei	5 50
	2.4.	Pārējie komandējuma un dienesta braucieniu izdevumi	5 00
2231	3	Kursu, semināru izdevumi	20 50
	3.1.	LSA pārstāvju vai VeA SP sadarbības augstskolu SP delegāciju uzņemšana	5 00
	3.2.	Zinātniskās konferences bankets	2 50
	3.3.	Motivējošo semināru organizēšanai	3 00
	3.4.	SP saliedēšanas pasākuma ēdināšana	10 00
2261	4	Telpu īre un noma	24 10
	4.1.	Telpu noma Gada Balvai	13 00
	4.2.	Telpu noma SP saliedēšanas pasākumam	11 10
2262	5	Transporta līdzekļu noma	9 00
	5.1.	Autobusa īre laivu braucienam	5 00
	5.2.	Autobusa īre SP saliedēšanas pasākumam	4 00
2279	6	Pārējo neuzskaitīto pakalpojumu izdevumi	48 00
	6.1.	Dalības maksa Latvijas Studentu Universiādē	7 15
	6.2.	Dalības maksa konferencēs, semināros u.c pasākumos	1 50
	6.3.	Dalības maksa sporta pasākumos	7 50
	6.4.	Biedra nauda Latvijas Studentu apvienībā (LSA)	8 40
	6.5.	Pakalpojumu apmaksa pasākumu organizēšanai	12 00
	6.6.	Gada balvas fotogrāfa pakalpojumi	2 00
	6.7.	Pateicības balvām absolventiem	2 00
	6.8.	Izdevumi mājas lapas uzturēšanai	50
	6.9.	Citi izdevumi	6 95
2311	7	Kancelejas preces un materiāli	4 00
	7.1.	Printēšana	1 75
	7.2.	Plakātu printēšana SP pasākumiem	1 75
	7.3.	Studentu zinātniskajai konferencei	50
2312	8	Pārējais inventārs	5 00
2390	9	Pārējās preces	39 90
	9.1.	Reprezentatīvie materiāli	5 60
	9.2.	Citu materiālu iegāde pasākumu organizēšanai	34 30
		IZDEVUMI KOPĀ:	1 70 00

Prorektors

S.Šama

Galvenais ekonomists

J.Sliece

Starpaugstskolu doktoru studiju programmu 2017.gada pamatbudžeta izdevumu tāme

EK kods	Nosaukums	Studiju programma	Skaitis	Cena EUR	Summa EUR
1	2	3	4	5	6
1150	Atalgojums fiziskajām personām uz tiesiskās attiecības regulējošu dokumentu pamata				3 98 31
	Samaksa promocijas darbu vadītājiem	Doktora studiju programma "Biznesa vadība"	3	5592	1 67 76
	Samaksa docētājiem	Doktora studiju programma "Biznesa vadība"			68 29
	Samaksa vieslektoriem	Starpaugstskolu doktora studiju programma "Valodniecība"	8	71	5 68
	Samaksa promocijas darbu vadītājiem (starpmaksājumi)	Starpaugstskolu doktora studiju programma "Valodniecība"	10	712	71 20
	Samaksa promocijas darbu vadītājiem (gala maksājumi)	Starpaugstskolu doktora studiju programma "Valodniecība"	3	2846	85 38
1210	Valsts soc.apdroš.obligātās iemaksas				77 85
	Starpaugstskolu doktora studiju programma "Biznesa vadība"				39 57
	Starpaugstskolu doktora studiju programma "Valodniecība"				38 28
2110	Iekšzemes komandējumi un dienesta braucieni izdevumi				89 36
2111	Dienas nauda				2 61
		Doktora studiju programma "Biznesa vadība"	19	9	1 71
		Starpaugstskolu doktora studiju programma "Valodniecība"	10	9	90
2112	Pārējie komandējuma un dienesta braucieniu izdevumi				86 75
	Viesnīcas izdevumi braucienos uz konferencēm	Doktora studiju programma "Biznesa vadība"	24	150	36 00
	Viesnīcas izdevumi braucienos uz konferencēm	Starpaugstskolu doktora studiju programma "Valodniecība"	10	98,1	9 81
	Viesnīcas izdevumi braucienos uz konferencēm (docētāji)	Starpaugstskolu doktora studiju programma "Valodniecība"	16	32	5 12
	Ceļa izdevumi	Doktora studiju programma "Biznesa vadība"	24	70	16 80
	Ceļa izdevumi	Starpaugstskolu doktora studiju programma "Valodniecība"	10	164,2	16 42
	Ceļa izdevumi (docētāji)	Starpaugstskolu doktora studiju programma "Valodniecība"	20	13	2 60
2279	Pārējo neuzskaitīto pakalpojumu izdevumi				83 41
	Dalības maksa konferencēs	Doktora studiju programma "Biznesa vadība"	13	57	7 41
	Dalības maksa konferencēs	Starpaugstskolu doktora studiju programma "Valodniecība"	10	130	13 00
	Dalības maksa starptautiskās konferencēs	Starpaugstskolu doktora studiju programma "Valodniecība"	2	500	10 00
	Promocijas padomes apmaksā	Doktora studiju programma "Biznesa vadība"	3	2200	66 00
	Samaksa par kursu apmeklējumu RISEBA un BA	Doktora studiju programma "Biznesa vadība"			1 68 43
	1. kursa doktorantiem	Doktora studiju programma "Biznesa vadība"	3	3291,2	98 74
	2. kursa doktorantiem	Doktora studiju programma "Biznesa vadība"	4	1645,6	65 82
	3. kursa doktorantiem	Doktora studiju programma "Biznesa vadība"	1	387,2	3 87
5233	Bibliotēku krājumi				10 00
	Grāmatu iegāde	Doktora studiju programma "Biznesa vadība"			5 00
	Grāmatu iegāde	Starpaugstskolu doktora studiju programma "Valodniecība"			5 00
6291	Stipendijas				3 45 78
	Doktorantu stipendijas(kredītam pielīdz.stip.)	Doktora studiju programma "Biznesa vadība"	8	939	69 74
	Doktorantu stipendijas(valsts)	Doktora studiju programma "Biznesa vadība"	8	1252	92 98
	Doktorantu stipendijas(kredītam pielīdz.stip.)	Starpaugstskolu doktora studiju programma "Valodniecība"	9	939	78 45
	Doktorantu stipendijas(valsts)	Starpaugstskolu doktora studiju programma "Valodniecība"	9	1252	1 04 61
	KOPĀ				6 68 39

Prorektors

S.Šama

Galvenais ekonomists

J.Sliece

